



2022 35

---



2022 3

13#

292

4#

11#

5#

13#

1 2022 3 7

13 #

5.039mg/m3

新增常规监测因子标记记录

\*污染源: 马鞍山钢铁股份有限公司


\*监测点: 热电北13#炉排口

\*标记类型: 校准

\*因子类型: 自动监测设备异常校验

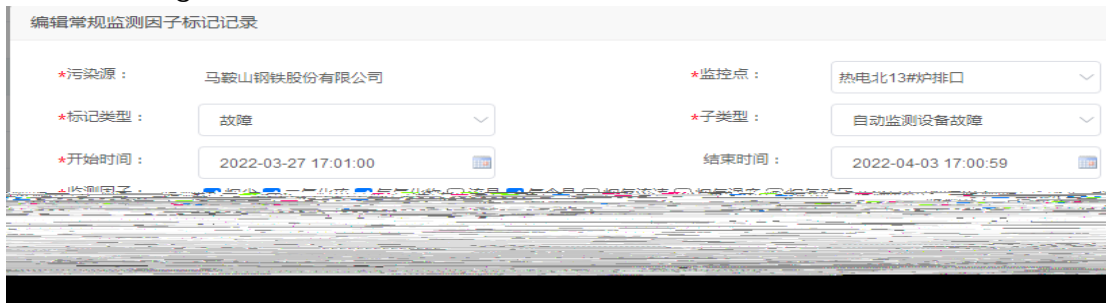
2 2022 3 14 13#

5.638mg/m<sup>3</sup>



3 2022 3 29 13#

5.541mg/m<sup>3</sup>




292

2022 3 14 -15 292 COD

52.307 mg/L 147.396 mg/L

72



2022 3 21

PH

10.228 mg/L

PH


编辑常规监测因子标记记录

\*污染源:

马鞍山钢铁股份有限公司

\*监控点:

南边站 渣场排出口



2022 3 8

0.83mg/L



4#

2022 3 5

4#

COD

51.76 mg/L

2022	3	21	-24		COD
774.84mg/L		326.5mg/L		234.928mg/L	191.503mg/L

2022 3 11#  
22 11#



2022 3 29 PH 5.897  
mg/L



2022 3 5#  
30 5#  
CO



